


IMPORTANTE: Antes de proceder a montagem, certificar que a tensão de alimentação está selecionada corretamente.

Estas são as peças do seu computador

IMPORTANTE:
Não obstruir a
entrada de ar.



Módulo CPU




Monitor (opcional)



Teclado, Mouse e Cabo de força



Alto Falantes(opcional)




(DVD Sistema Operacional)

Windows 7 Professional

Seleção de Tensão

Parte traseira do gabinete



ATENÇÃO!

- **ANTES** de ligar o computador, certificar-se de que a tensão selecionada corresponde à tensão da rede elétrica.

Cabos do Monitor

Cabos do monitor



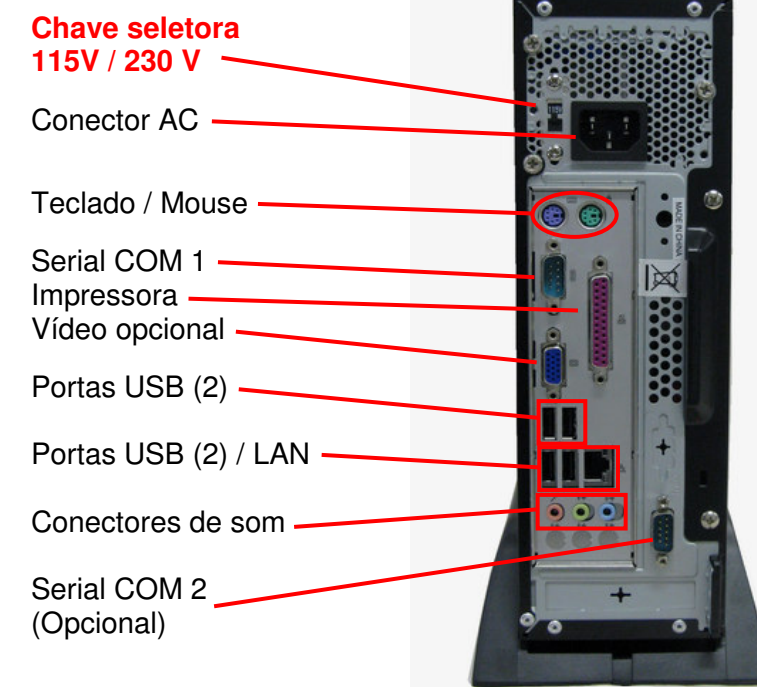
O monitor possui 2 cabos: alimentação e sinal.

Módulo CPU

Parte Frontal



Parte Traseira



Conexões Frontais e Unidade Óptica



Computador Pronto

