



Manual Xenon 1900g Atualização Firmware

Veja o manual de atualização do Firmware do leitor de código de barras Honeywell Xenon 1900g e veja as instruções de como utiliza-lo.

www.bztech.com.br



Procedimento de atualização de firmware para o leitor Xenon 1900g

Realizar o download do software EZConfig for Scanning Versão 4.5.18 utilizando o seguinte link:

<https://www.bztech.com.br/downloads/software-ezconfig-honeywell-xenon-1900g>

Este software é baseado em HTML e para utilizar é necessário usar um browser, o browser de internet recomendado é o Internet Explorer com a versão mais recente.

Abaixo está o procedimento de atualização de firmware no leitor Xenon 1900g:

1. Ao abrir o software, selecione a opção CONNECTED DEVICE;

Honeywell | Scanning & Mobility

EZConfig

[GETTING STARTED](#) | [NEW FEATURES](#) | [CHECK FOR EZConfig UPDATES](#) | [FAQ](#) | [HELP](#) | [TECHNICAL KNOWLEDGE BASE](#)

Would you like to configure :



EZConfig-Scanning provides a wide range of programming functions that can be performed on a Honeywell scanning device connected to a computer. EZConfig-Scanning allows you to change programmed parameters, create and print programming bar codes and update device firmware.

[Terms & Conditions](#) | [Privacy Statement](#) | [Contact Information](#) | [Feedback](#) | [About](#)

Ver: 4.5.16 © 2013 Honeywell Inc. All rights reserved

2. O software irá reconhecer o leitor e este se apresentará com a borda verde, indicando que o leitor está devidamente conectado;
3. Selecione a opção UPDATE FIRMWARE;

Honeywell | Scanning & Mobility


EZConfig

[GETTING STARTED](#) | [NEW FEATURES](#) | [CHECK FOR EZConfig UPDATES](#) | [FAQ](#) | [HELP](#) | [TECHNICAL KNOWLEDGE BASE](#)

CONNECTED DEVICE

Home > Connected Device

Refresh



Xenon 1900 Area-Imaging Scanner

Model: 1900
Serial No: 1601364354
Firmware No: B100924BBA
Connection: USB HID KBD
[Show License Plug-in Info](#)
Firmware is up to date

Note: Click on the device to connect / disconnect.

[Terms & Conditions](#) | [Privacy Statement](#) | [Contact Information](#) | [Feedback](#) | [About](#)

Ver: 4.5.16 © 2013 Honeywell Inc. All rights reserved

4. Selecione a opção BROWSE e localize o arquivo de firmware (BI000924BBA.moc);
5. Selecione a opção UPDATE DEVICE;


Honeywell | Scanning & Mobility EZConfig

GETTING STARTED | NEW FEATURES | CHECK FOR EZConfig UPDATES | FAQ | HELP | TECHNICAL KNOWLEDGE BASE

CONNECTED DEVICE

Home ▶ Connected Device ▶ Update Firmware

Device Details



Device/Model : Xenon 1900 Area-Imaging Scanner
Serial Number : 16013B4354
Firmware Number : BI000924BBA

Update from File

File Name:

Note: To obtain the latest firmware updates for your device, please contact Honeywell Technical Support [NA](#) | [EMEA](#) | [LA](#) | [APAC](#) or Contact 1-800-867-5309

Terms & Conditions | Privacy Statement | Contact Information | Feedback | About Ver: 4.5.18 © 2013 Honeywell Inc. All rights reserved

6. O leitor emitirá beeps aleatórios sinalizando que o procedimento de atualização de firmware está acontecendo;
7. Ao finalizar o procedimento de atualização, é possível verificar no próprio software qual é a versão de firmware que está instalado no leitor.


Honeywell | Scanning & Mobility EZConfig

GETTING STARTED | NEW FEATURES | CHECK FOR EZConfig UPDATES | FAQ | HELP | TECHNICAL KNOWLEDGE BASE

CONNECTED DEVICE

Home ▶ Connected Device ▶ Update Firmware

Device Details



Device/Model : Xenon 1900 Area-Imaging Scanner
Serial Number : 16013B4354
Firmware Number : BI000924BBA

Update from File

File Name:

Note: To obtain the latest firmware updates for your device, please contact Honeywell Technical Support [NA](#) | [EMEA](#) | [LA](#) | [APAC](#) or Contact 1-800-867-5309

Terms & Conditions | Privacy Statement | Contact Information | Feedback | About Ver: 4.5.18 © 2013 Honeywell Inc. All rights reserved