



Leitor Zebra DS2208

O Leitor DS2208 acompanha a evolução do mercado. Capaz de realizar leituras de códigos de barras 2D (QR Code), este leitor Zebra traz qualidade e praticidade ao seu ponto de venda.

www.bztech.com.br



Leitor Zebra DS2208

O Leitor DS2208 acompanha a evolução do mercado. Capaz de realizar leituras de códigos de barras 2D (QR Code), este leitor Zebra traz qualidade e praticidade ao seu ponto de venda.

www.bztech.com.br



DS2208



Leitor Digital

Guia Rápido



Nenhuma parte desta publicação pode ser reproduzida ou usada de nenhuma forma, seja por meios elétricos ou mecânicos, sem permissão por escrito da Zebra. Fotocópias, gravações e sistemas de armazenamento e recuperação de informações são expressamente proibidos. O material incluído neste manual está sujeito a alterações sem aviso prévio.

O software é fornecido "como está". Todo o software, inclusive o firmware, é fornecido ao usuário sob licença. A Zebra concede ao usuário uma licença de uso não transferível e não exclusiva para cada programa de software e firmware fornecido a seguir (programa licenciado). Com exceção das cláusulas a seguir que determinem o contrário, esta licença não pode ser cedida, sublicenciada ou transferida de nenhuma forma pelo usuário sem autorização prévia por escrito da Zebra. Não é concedido nenhum direito para copiar um programa licenciado total ou parcialmente, exceto se permitido pela lei de direitos autorais. O usuário não poderá modificar, combinar ou incorporar nenhuma forma ou parte de um programa licenciado ao material de outro programa, criar um trabalho derivado de um programa licenciado ou usar um programa licenciado em uma rede sem autorização por escrito da Zebra. O usuário concorda em manter o aviso de direitos autorais da Zebra nos programas licenciados fornecidos, valendo o mesmo para quaisquer cópias autorizadas totais ou parciais. O usuário concorda em não descompilar, desmontar, decodificar ou realizar engenharia reversa em nenhum dos programas fornecidos ou em qualquer uma de suas partes.

A Zebra reserva-se o direito de fazer alterações em quaisquer de seus softwares ou produtos para melhorar a confiabilidade, as funções e o design.

A Zebra não assume qualquer responsabilidade pelo produto decorrente de (ou relacionado à) aplicação ou uso de quaisquer produtos, circuitos ou aplicativos descritos aqui.

Nenhuma licença é concedida, de forma expressa ou implícita, por preclusão consumativa ou de qualquer outro modo sob nenhum direito de propriedade intelectual da Zebra Technologies Corporation. Existe uma licença implícita somente para equipamentos, circuitos e subsistemas contidos nos produtos da Zebra.

Garantia

Para ler a declaração completa da garantia de produtos de hardware da Zebra, acesse: <http://www.zebra.com/warranty>.

Somente para a Austrália

Somente para a Austrália. Esta garantia é fornecida pela Zebra Technologies Asia Pacific Pte. Ltd., 71 Robinson Road, #05-02/03, Cingapura 068895, Cingapura. Nossos produtos acompanham garantias que não podem ser excluídas em conformidade com a Lei Australiana do Consumidor. Você tem direito a uma substituição ou um reembolso por uma falha grave e à compensação por quaisquer outros danos ou perdas razoavelmente previsíveis. Você também tem direito ao reparo ou substituição de produtos caso estes apresentem falhas quanto à qualidade aceitável e se a falha não caracterizar uma falha grave.

A garantia limitada da Zebra Technologies Corporation da Austrália acima é um adicional aos direitos e recursos que você pode ter de acordo com a Lei Australiana do Consumidor. Em caso de dúvidas, entre em contato com a Zebra Technologies Corporation pelo número +65 6858 0722. Você também pode visitar nosso site: [Http://www.zebra.com](http://www.zebra.com) para obter os termos de garantia mais atualizados.

Informações sobre Assistência Técnica

Caso haja problemas no equipamento, entre em contato com o suporte técnico/de sistemas em sua instalação. Se houver um problema com o equipamento, eles entrarão em contato com a Central Global de Suporte ao Cliente da Zebra pelo endereço: <http://www.zebra.com/support>.

Para obter a última versão deste guia, acesse: <http://www.zebra.com/support>.

Recursos do Leitor e Modo de Apresentação

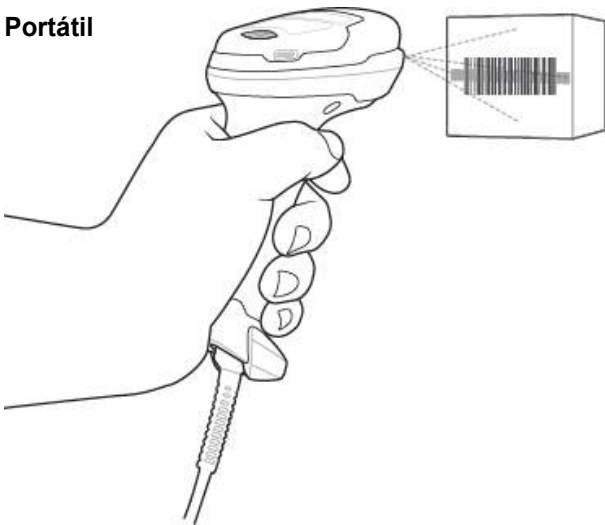


Alvo



Leitura

Portátil



Sem o uso das mãos
(Apresentação)

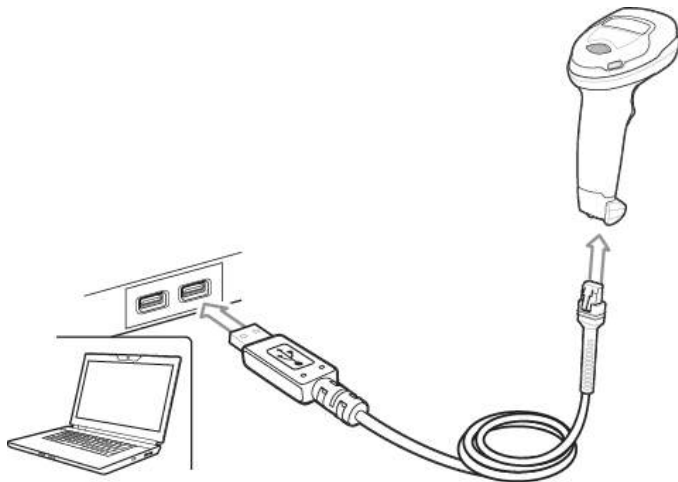


Conectar a Interface do Host




NOTA Os cabos podem variar, dependendo da configuração.

USB



Faça a leitura de **UM** dos códigos de barra abaixo. O leitor digital detecta automaticamente o tipo de interface do host e utiliza a configuração padrão. Se o padrão (*) não atender aos seus requisitos, faça a leitura do outro código de barras do host abaixo.



***Teclado USB HID**



USB Portátil da IBM

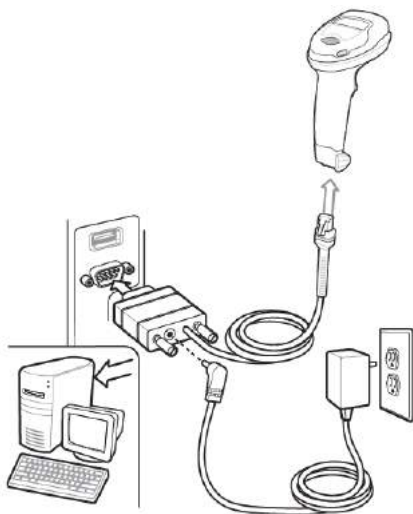


**IBM OPOS
(USB Portátil da IBM com
Desabilitação de Leitura Completa)**




**API Nativa da Symbol (SNAPI) com Interface de
Imagem**


RS-232




Faça a leitura de **UM** dos códigos de barra abaixo. O leitor digital detecta automaticamente o tipo de interface do host e utiliza a configuração padrão. Se o padrão (*) não atender aos seus requisitos, faça a leitura do outro código de barras do host abaixo.



***Padrão RS-232**




ICL RS-232



Wincor-Nixdorf RS-232 Modo A



Wincor-Nixdorf RS-232 Modo B

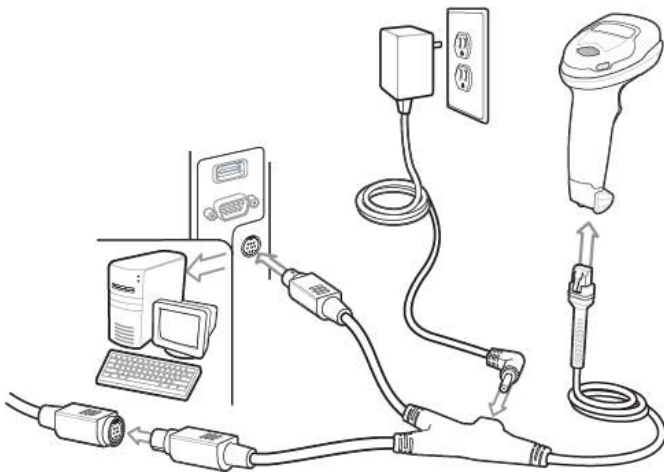


OPOS/JPOS



Fujitsu RS-232


Keyboard Wedge



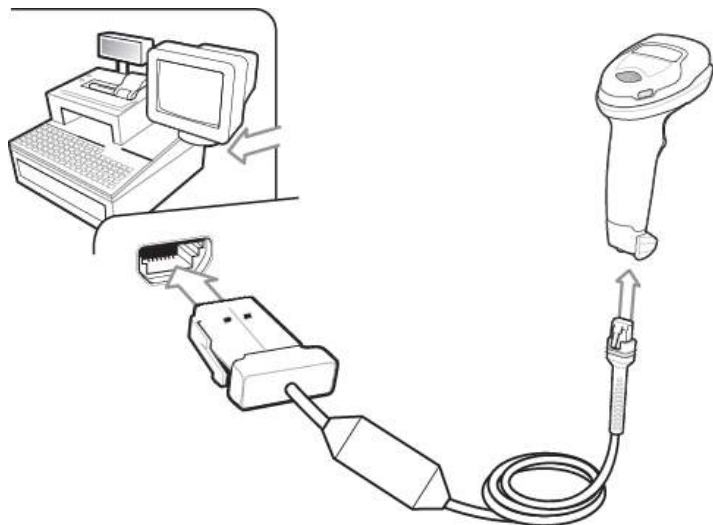
Faça a leitura de **UM** dos códigos de barra abaixo. O leitor digital detecta automaticamente o tipo de interface do host e utiliza a configuração padrão. Se o padrão (*) não atender aos seus requisitos, faça a leitura do código de barras COMPATÍVEL com PC/AT IBM e PC IBM abaixo.



Compatíveis com PC/AT IBM e PC IBM



***AT/Notebook IBM**

IBM 46XX


Faça a leitura de **UM** dos códigos de barra abaixo. O leitor digital detecta automaticamente o tipo de interface do host, mas não há configuração padrão. Faça a leitura dos códigos de barras abaixo para selecionar a porta apropriada.



Emulação de Leitor Portátil (Porta 9B)



Emulação de Leitor Não IBM (Porta 5B)



Emulação de Leitor de Mesa (Porta 17)

Códigos de Barras Úteis

Definir Padrões




Definir Padrões de Fábrica

Adicionar uma Tecla Tab




Tecla Tab

Adicionar uma Tecla Enter



Adicionar a Tecla Enter (Retorno de Carro/Alimentação de Linha)

Ignorar Caps Lock USB



Ignorar tecla Caps Lock
(Habilitar)

Indicações de Usuário (Por Padrão)

Indicações	Sequência de Bipes
Ligado	Bipe grave/médio/agudo
Código de barras decodificado com sucesso	Bipe agudo curto
Erro de transmissão	4 bipes agudos longos
Configuração de parâmetros bem-sucedida	Bipe agudo/grave/agudo/grave
Sequência de programação desempenhada corretamente	Bipe agudo/grave
Sequência de programação incorreta, ou Cancelar Código de barras lido	Bipe grave/agudo

Indicações	Indicador do LED
Leitor Portátil	
O leitor está ligado e pronto para leitura ou está sem	Desligado
Código de barras decodificado com sucesso	Verde
Erro de transmissão	Vermelho
Leitura Sem o Uso das Mãos (Apresentação)	
Leitor sem energia	Desligado
O leitor está pronto para leitura	Verde
Código de barras decodificado com sucesso	Desligado momentaneamente
Erro de transmissão	Vermelho

123Scan

O 123Scan é uma ferramenta de software compatível com PC, fácil de usar, que possibilita a configuração personalizada, simples e rápida de um leitor por meio de um código de barras ou de um cabo USB. Para obter mais informações, visite: <http://www.zebra.com/123Scan>.

Funcionalidade do Utilitário

- Configuração do dispositivo
- Programação eletrônica (cabo USB)
- Programação de código(s) de barras
- Visualização de dados – log de leitura (exibe dados lidos do código de barras)
- Acesso às informações de controle de ativos
- Atualização do firmware e exibição de notas de versão
- Gerenciamento remoto (criação de pacotes SMS).

Solução de Problemas

A linha de alvo não aparece

Leitor sem energia	Conecte o leitor ao host ligado ou conecte a uma fonte de alimentação
A linha de alvo está desativada	Ative a linha de alvo

O leitor decodifica o código de barras, mas não transmite dados

O cabo de interface está solto	Reconecte o cabo
Erro de transmissão ou de formato	Defina os parâmetros de comunicação e conversão apropriados
Regra ADF inválida	Programe as regras ADF corretas

O leitor não decodifica o código de barras

O leitor não está programado para o tipo de código de barras	Ative esse tipo de código de barras
O código de barras está ilegível	Certifique-se de que o código de barras não está deformado; faça uma leitura de teste de um código de barras do mesmo tipo
O código de barras está fora da área da linha de alvo	Mova a linha de alvo sobre o código de barras

Dados lidos mostrados incorretamente no host

A interface do host não foi configurada corretamente	Faça a leitura apropriada dos códigos de barras de parâmetro do host
Região configurada incorretamente	Selecione o esquema de codificação apropriado para o país e o idioma

GUIA DE USO RECOMENDADO – POSTURA IDEAL



EVITE POSICIONAR O PULSO EM ÂNGULOS EXTREMOS



EVITE DOBRAR A COLUNA



EVITE ESTENDER O BRAÇO EXCESSIVAMENTE

Informações Regulamentares

Este dispositivo foi aprovado pela Zebra Technologies Corporation. Este manual se aplica ao número do modelo DS2208.

Todos os dispositivos da Zebra são projetados para atender às normas e aos regulamentos dos locais onde serão vendidos e são etiquetados como requerido.

Documentos traduzidos podem ser encontrados no site: www.zebra.com/support.

Quaisquer alterações ou modificações em equipamentos da Zebra que não sejam expressamente aprovadas pela Zebra poderão invalidar a autoridade do usuário para operar esses equipamentos.

Recomendações de Saúde e Segurança



Recomendações Ergonômicas

Cuidado: para evitar ou minimizar possíveis riscos de lesão ergonômica, siga as recomendações abaixo. Consulte a Comissão Interna de Prevenção de Acidentes (CIPA) local para garantir o cumprimento dos programas de segurança de sua empresa a fim de evitar lesões entre seus funcionários.

- Reduza ou elimine os movimentos repetitivos
- Mantenha uma postura natural
- Reduza ou elimine o excesso de força
- Mantenha os objetos de uso frequente a uma distância confortável
- Faça as tarefas em alturas corretas
- Reduza ou elimine a vibração
- Reduza ou elimine a pressão direta
- Disponibilize estações de trabalho ajustáveis
- Disponibilize espaços adequados
- Disponibilize um ambiente de trabalho adequado
- Melhore os procedimentos de trabalho

Dispositivos LED

Classificado como "GRUPO ISENTO DE RISCO" de acordo com o IEC 62471:2006 e o EN 62471:2008. Duração do pulso: 9 ms.

Fonte de Alimentação

Use SOMENTE uma fonte de alimentação ITE (IEC/EN 60950-1, LPS/SELV) RELACIONADA PELA UL e aprovada pela Zebra com classificações elétricas: Saída de 5,2 VCC, mínimo de 1,1A, com uma temperatura ambiente recomendada de 50 °C. O uso de uma fonte de alimentação alternativa invalidará todas as aprovações dadas a esta unidade e poderá ser perigoso.

Requisitos de Interferência de Radiofrequência – FCC



Nota: este equipamento foi testado e concluiu-se que está em conformidade com os limites para dispositivo digital da Classe B, de acordo com a Parte 15 das regras da FCC. Esses limites foram elaborados para fornecer uma proteção moderada contra interferências prejudiciais em uma instalação residencial.

Este equipamento gera, utiliza e pode irradiar energia de radiofrequência e, caso não seja instalado e usado de acordo com as instruções, poderá provocar interferência nociva às comunicações de rádio. No entanto, não existe garantia de que não ocorrerá interferência em uma instalação específica. Se este equipamento vier a provocar interferências nocivas à recepção de rádio ou televisão, o que pode ser determinado ao ligar e desligar o equipamento, o usuário deve tentar corrigir a interferência seguindo um ou mais dos procedimentos abaixo:

- Reorientar ou reposicionar a antena receptora
- Aumentar a distância entre o equipamento e o receptor
- Conectar o equipamento a uma tomada de um circuito diferente daquele ao qual o receptor está conectado
- Consultar o revendedor ou um técnico de rádio/TV experiente para obter ajuda

Requisitos de Interferência de Radiofrequência – Canadá

CAN ICES-3 (B)/NMB-3(B)



Marcação e EEA (Área Econômica Europeia)

Declaração de Conformidade

Por meio desta publicação, a Zebra declara que este dispositivo está em conformidade com todas as Diretivas aplicáveis, 2014/30/EU, 2014/35/EU e 2011/65/EU.

O texto completo da Declaração de Conformidade da UE está disponível no seguinte endereço da Internet: <http://www.zebra.com/doc>.

Outros Países

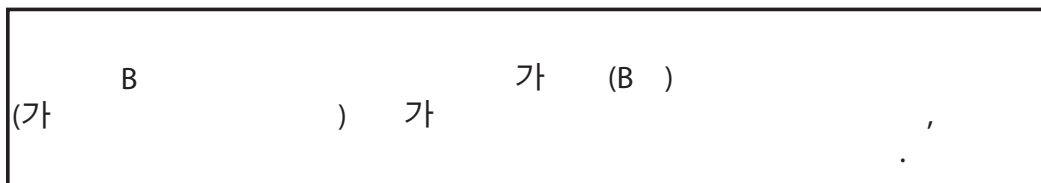
Japão – VCCI (Voluntary Control Council for Interference, Conselho de Controle Voluntário sobre Interferências)

Classe B ITE

この装置は、クラスB情報技術装置です。この装置は、家庭環境で使用することを目的としていますが、この装置がラジオやテレビジョン受信機に近接して使用されると、受信障害を引き起こすことがあります。

取扱説明書に従って正しい取り扱いをして下さい。 VCCI-B

Declaração de Aviso para a Classe B ITE – Coreia



China

通过访问以下网址可下载当地语言支持的产品说明书



www.zebra.com/support

Ucrânia

Дане обладнання відповідає вимогам технічного регламенту №1057, № 2008 на обмеження щодо використання деяких небезпечних речовин в електричних та електронних пристроях.

União Alfandegária Euroasiática

Евразийский Таможенный Союз

Данный продукт соответствует требованиям знака ЕАС.

**Declaração de Conformidade de REEE TURCA**

EEE Yönetmeliğine Uygundur

RoHS da China

Esta tabela foi criada para estar em conformidade com os requisitos da RoHS da China.

部件名称 (Parts)	有害物质					
	铅 (Pb)	汞 (Hg)	镉 (Cd)	六价铬 (Cr (VI))	多溴联苯 (PBB)	多溴二苯醚 (PBDE)
金属部件 (Metal Parts)	X	O	O	O	O	O
电路模块 (Circuit Modules)	X	O	O	O	O	O
电缆及电缆组件 (Cables and Cable Assemblies)	O	O	O	O	O	O
塑料和聚合物部件 (Plastic and Polymeric Parts)	O	O	O	O	O	O
光学和光学组件 (Optics and Optical Components)	X	O	O	O	O	O
电池 (Batteries)	O	O	O	O	O	O

本表格依据SJ/T 11364 的规定编制。

O: 表示该有害物质在该部件所有均质材料中的含量均在 SJ/T 11364--2014 规定的限量要求以下。

X: 表示该有害物质至少在该部件的某一均质材料中的含量超出 SJ/T 11364--2014 规定的限量要求。(企业可在此处, 根据实际情况对上表中打“X”的技术原因进行进一步说明。)



Resíduos de Equipamentos Eletroeletrônicos (REEE)

English: For EU Customers: All products at the end of their life must be returned to Zebra for recycling. For information on how to return product, please go to: <http://www.zebra.com/weee>.

Français : Clients de l'Union Européenne : Tous les produits en fin de cycle de vie doivent être retournés à Zebra pour recyclage. Pour de plus amples informations sur le retour de produits, consultez : <http://www.zebra.com/weee>.

Español: Para clientes en la Unión Europea: todos los productos deberán entregarse a Zebra al final de su ciclo de vida para que sean reciclados. Si desea más información sobre cómo devolver un producto, visite: <http://www.zebra.com/weee>.

Български: За клиенти от ЕС: След края на полезния им живот всички продукти трябва да се връщат на Zebra за рециклиране. За информация относно връщането на продукти, моля отидете на адрес: <http://www.zebra.com/weee>.

Deutsch: Für Kunden innerhalb der EU: Alle Produkte müssen am Ende ihrer Lebensdauer zum Recycling an Zebra zurückgesandt werden. Informationen zur Rücksendung von Produkten finden Sie unter <http://www.zebra.com/weee>.

Italiano: per i clienti dell'UE: tutti i prodotti che sono giunti al termine del rispettivo ciclo di vita devono essere restituiti a Zebra al fine di consentirne il riciclaggio. Per informazioni sulle modalità di restituzione, visitare il seguente sito Web: <http://www.zebra.com/weee>.

Português: Para clientes da UE: todos os produtos no fim de vida devem ser devolvidos à Zebra para reciclagem. Para obter informações sobre como devolver o produto, visite: <http://www.zebra.com/weee>.

Nederlands: Voor klanten in de EU: alle producten dienen aan het einde van hun levensduur naar Zebra te worden teruggezonden voor recycling. Raadpleeg <http://www.zebra.com/weee> voor meer informatie over het terugzenden van producten.

Polski: Klienci z obszaru Unii Europejskiej: Produkty wycofane z eksploatacji należy zwrócić do firmy Zebra w celu ich utylizacji. Informacje na temat zwrotu produktów znajdują się na stronie internetowej <http://www.zebra.com/weee>.

Čeština: Pro zákazníky z EU: Všechny produkty je nutné po skončení jejich životnosti vrátit společnosti Zebra k recyklaci. Informace o způsobu vrácení produktu najdete na webové stránce: <http://www.zebra.com/weee>.

Eesti: EL klientidele: kõik tooted tuleb nende eluea lõppedes tagastada taaskasutamise eesmärgil Zebra'ile. Lisainformatsiooni saamiseks toote tagastamise kohta külastage palun aadressi: <http://www.zebra.com/weee>.

Magyar: Az EU-ban vásárlóknak: Minden tönkrement termékét a Zebra vállalathoz kell eljuttatni újrahaznosítás céljából. A termék visszajuttatásának módjával kapcsolatos tudnivalóként látogasson el a <http://www.zebra.com/weee> weboldalra.

Svenska: För kunder inom EU: Alla produkter som uppnått sin livslängd måste returneras till Zebra för återvinning. Information om hur du returnerar produkten finns på <http://www.zebra.com/weee>.

Suomi: Asiakkaat Euroopan unionin alueella: Kaikki tuotteet on palautettava kierrätettäväksi Zebra-yhtiöön, kun tuotetta ei enää käytetä. Lisätietoja tuotteen palauttamisesta on osoitteessa <http://www.zebra.com/weee>.

Dansk: Til kunder i EU: Alle produkter skal returneres til Zebra til recirkulering, når de er udtjent. Læs oplysningerne om returnering af produkter på: <http://www.zebra.com/weee>.

Ελληνικά: Για πελάτες στην Ε.Ε.: Όλα τα προϊόντα, στο τέλος της διάρκειας ζωής τους, πρέπει να επιστρέφονται στην Zebra για ανακύκλωση. Για περισσότερες πληροφορίες σχετικά με την επιστροφή ενός προϊόντος, επισκεφθείτε τη διεύθυνση <http://www.zebra.com/weee> στο Διαδίκτυο.

Malti: Għal klijenti fl-UE: il-prodotti kollha li jkunu waslu fl-aħħar tal-ħajja ta' l-użu tagħhom, iridu jiġu rritornati għand Zebra għar-riċiklaġġ. Għal aktar tagħrif dwar kif għandek tiritorna l-prodott, jekk jogħġbok żur: <http://www.zebra.com/weee>.

Românesc: Pentru clienții din UE: Toate produsele, la sfârșitul duratei lor de funcționare, trebuie returnate la Zebra pentru reciclare. Pentru informații despre returnarea produsului, accesați: <http://www.zebra.com/weee>.

Slovenski: Za kupce v EU: vsi izdelki se morajo po poteku življenjske dobe vrniti podjetju Zebra za reciklažo. Za informacije o vračilu izdelka obiščite: <http://www.zebra.com/weee>.

Slovenčina: Pre zákazníkov z krajín EU: Všetky výrobky musia byť po uplynutí doby ich životnosti vrátené spoločnosti Zebra na recykláciu. Bližšie informácie o vrátení výrobkov nájdete na: <http://www.zebra.com/weee>.

Lietuvių: ES vartotojams: visi gaminiai, pasibaigus jų eksploatacijos laikui, turi būti gražinti utilizuoti į kompaniją „Zebra“. Daugiau informacijos, kaip gražinti gaminį, rasite: <http://www.zebra.com/weee>.

Latviešu: ES klientiem: visi produkti pēc to kalpošanas mūža beigām ir jānogādā atpakaļ Zebra otrreizējai pārstrādei. Lai iegūtu informāciju par produktu nogādāšanu Zebra, lūdziet: <http://www.zebra.com/weee>.

Türkçe: AB Müşterileri için: Kullanım süresi dolan tüm ürünler geri dönüşürme için Zebra'ya iade edilmelidir. Ürünlerin nasıl iade edileceği hakkında bilgi için lütfen şu adresi ziyaret edin: <http://www.zebra.com/weee>.

Hrvatski: Za kupce u Europskoj uniji: Svi se proizvodi po isteku vijeka trajanja moraju vratiti tvrtki Zebra na recikliranje. Informacije o načinu vraćanja proizvoda potražite na web-stranici: <http://www.zebra.com/weee>.



Zebra Technologies Corporation, Inc.

3 Overlook Point

Lincolnshire, IL 60069, E.U.A.

<http://www.zebra.com>

Zebra e a cabeça estilizada da Zebra são marcas comerciais da ZIH Corp., registradas em várias jurisdições por todo o mundo. Todas as demais marcas registradas são de propriedade de seus respectivos proprietários.

© 2017 Symbol Technologies LLC, uma subsidiária da Zebra Technologies Corporation.
Todos os direitos reservados.

MN-002873-01PTBR Revisão B – Abril de 2017