

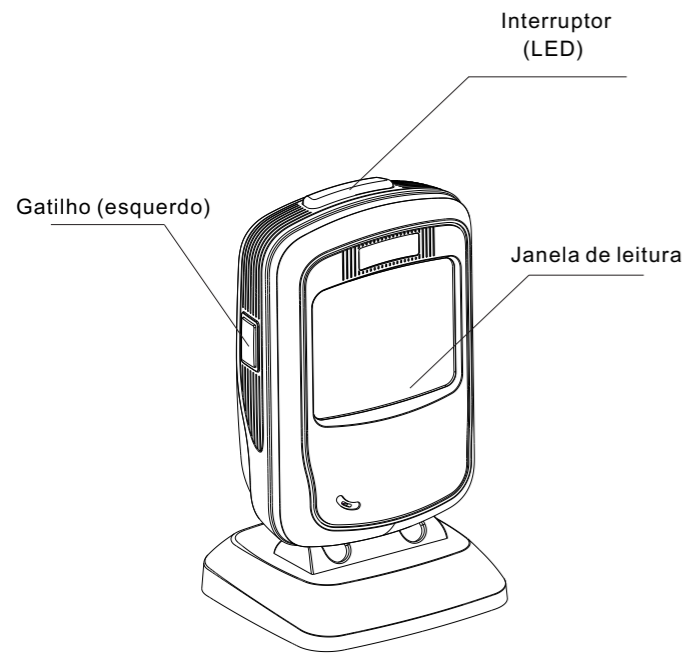


Leitor Fixo Elgin EL6200

O **Leitor Fixo Elgin EL6200** apresenta dimensões reduzidas, design moderno e elegante. Adequa-se perfeitamente aos diversos tipos de balcão ou check-out, para leitura de códigos 1D e 2D. Não importa se o código de barras está em um papel ou na tela de um celular, o EL6200 tem um desempenho que surpreende.

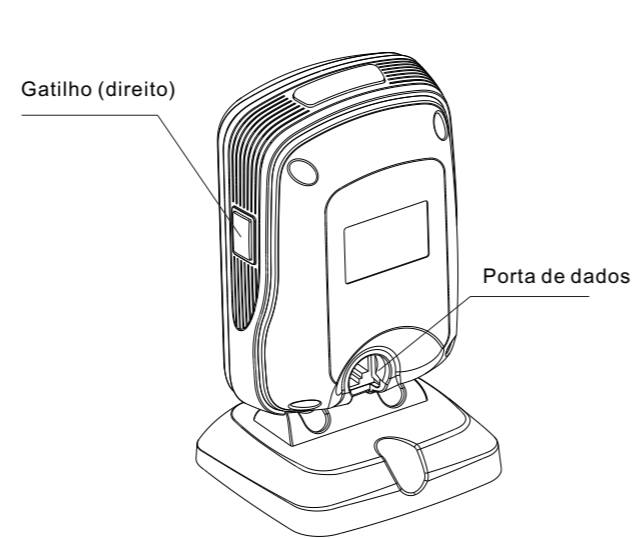
www.bztech.com.br

EL 6200



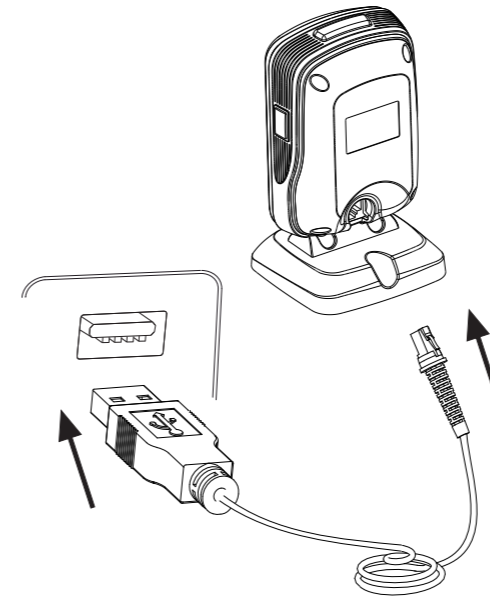
1

EL 6200



2

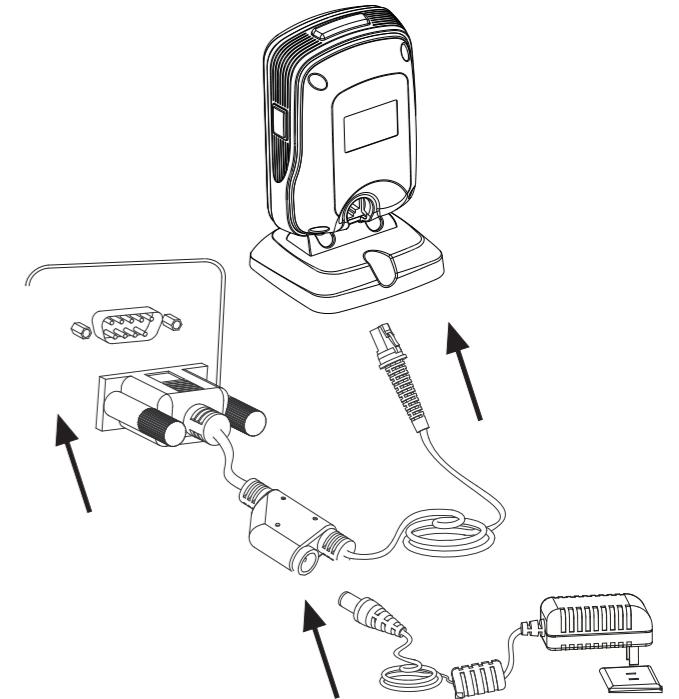
Conectando ao computador via USB



Nota: O host refere-se a PC, POS ou outro terminal com interface USB ou RS-232

3

Conectando ao computador via serial RS 232 (opcional)



4

ELGIN

Suporte Técnico: 0800 77 00 300
www.elgin.com.br

5

REV 1.0/17

Modos de leitura:

Pressione o botão superior para alternar entre os modos.

“Sense Mode”

Neste modo o leitor está pronto para ler códigos de barras em geral (que não estão na tela de dispositivos móveis).

O LED superior acende na cor verde.

“Screen Mode”

O leitor fica otimizado para leitura na tela de dispositivos móveis. Quando está neste modo o LED superior acende na cor vermelha.

6

Solução de problemas:

Se o leitor não estiver funcionando:

1. Verifique se o cabo não está solto ou mal encaixado.
2. Verifique a simbologia do código de barras e habilite o leitor utilizando o manual de programação.
3. Códigos de barras extremamente enrugados, molhados ou sujos, podem ser ilegíveis. Tente ler um código com boa qualidade para certificar-se de que o leitor está bom.
4. Se o leitor ainda não estiver funcionando entre em contato com o seu revendedor ou com o suporte técnico Elgin.

+



Guia Rápido

EL 6200

Leitor de código de barras
Semi-fixo 2D

ELGIN